




PERFIL LONGITUDINAL
 TRECHO DA RUA BELMONTE
 ESCALA HORIZONTAL: 1/1000
 ESCALA VERTICAL: 1/100

RUA BELMONTE
 COMPRIMENTO: 71,80m
 Área = 644,78m²
 Área de calçada = 733,63m²
 Área de meio fio = 542,23m²

ESCALA:
 HORIZONTAL: 1/1000
 VERTICAL: 1/100

CONVENÇÕES
 PICO DE VISTA
 RUA DE 1,0000
 CALDEIRA
 SENTIDO DAS ÁGUAS
 TERRENO NATURAL
 PERFIL PROJETADO
 COTA TERRENO
 COTA DO FLUXO

 PAVIMENTAÇÃO EM PARALELEGRAMO COM REJUNTE EM ASFALTO E PEDREÇOS
 CALÇADA CONCRETO NÃO ARMADO


 Maria Eliete de Araújo Barros Pinheiro
 CAD 441063-2



PREFEITURA MUNICIPAL DE PARNAMIRIM		
RUA BELMONTE E CAMPO ALEGRE (PARNAMIRIM/RN)		ANEXO 02/021
REMANESCENTE DE PAVIMENTAÇÃO		03
		04